



**Стандарт фельдшера ФАП:
меняем подход, сохраняем традиции**

**Хасанова
Эльвира Тимергалеевна**

**РУКОВОДИТЕЛЬ РЕГИОНАЛЬНОГО ЦЕНТРА
ОРГАНИЗАЦИИ ПЕРВИЧНОЙ МЕДИКО-
САНИТАРНОЙ ПОМОЩИ (ГКУЗ РБ МИАЦ)**

ВЕХИ РАЗВИТИЯ ПЕРВИЧНОГО ЗВЕНА 2022-2024



2022

Регпроект
«Диспансерное наблюдение пациентов с хроническими заболеваниями»

2023

Регпроект
«Диспансеризация и диспансерное наблюдение на фельдшерско-акушерских пунктах»

2023

Презентация проекта
«Цифровой фельдшерско-акушерский пункт»

2024

Регпроект
«Проведение телемедицинских консультаций на фельдшерско-акушерских пунктах»

2024

Регпроект
«Организация неотложной медицинской помощи в амбулаторно-поликлиническом звене»

БАШКОРТОСТАН РЕСПУБЛИКАСЫ / РЕСПУБЛИКА БАШКОРТОСТАН

НАУЛЫК ХАЛҚАУ МИНИСТРЫ / МИНИСТЕРСТВО ЗДРАВООХРАНЕНИЯ

Туй урыны: 23 апр. йөр. сағаты: 45002 / ул. Тукаяв. д. 23, г. Уфа. 450022
Тел: (847) 218-00-81; факс: 218-00-82; e-mail: minzdrav@mail.gov.bashkortostan.ru

Бюроюк / Пункт
«23» __ 01 __ 2022 й. / № 446-П / «23» __ 01 __ 2022 г.

Об открытии проекта
«Диспансерное наблюдение пациентов с хроническими заболеваниями»

В рамках реализации на территории Республики Башкортостан проекта «Новой модели оказания первичной медико-санитарной помощи», регионального проекта «Развитие системы оказания первичной медико-санитарной помощи», а также достижения национальных показателей состояния здоровья граждан Республики Башкортостан, в рамках национальных проектов «Здравоохранение», «Демография», **привлекаю:**

1. Открыть проект «Диспансерное наблюдение пациентов с хроническими заболеваниями», срок: 23 марта 2022 года.
2. Назначить руководителя проекта заместителя главного врача по амбулаторно-поликлинической работе ГБУЗ РБ ГКБ № 18 г. Уфа Кокаев И.В.
3. Руководителем проекта «Диспансерное наблюдение пациентов с хроническими заболеваниями» Кокаев И.В. обеспечить.
- 3.1. Формирование рабочей группы, срок: до 31 марта 2022 года.
- 3.2. Назначить заместителя руководителя проекта заместителя министра здравоохранения Республики Башкортостан, участником проекта «Новая модель медицинской организации» 2019, 2020, 2021 года обеспечить.
- 4.1. Формирование рабочей группы по реализации данного проекта в медицинской организации.
- 4.2. Назначить руководителя рабочей группы.
5. Обеспечить проектной деятельностью Минздрава РБ и Региональному Центру организации первичной медико-санитарной помощи обеспечить.

Процессная модель диспансеризации и диспансерного наблюдения Республики Башкортостан

БАШКОРТОСТАН РЕСПУБЛИКАСЫ / РЕСПУБЛИКА БАШКОРТОСТАН

НАУЛЫК ХАЛҚАУ МИНИСТРЫ / МИНИСТЕРСТВО ЗДРАВООХРАНЕНИЯ

Туй урыны: 23 апр. йөр. сағаты: 45002 / ул. Тукаяв. д. 23, г. Уфа. 450022
Тел: (847) 218-00-81; факс: 218-00-82; e-mail: minzdrav@mail.gov.bashkortostan.ru

Бюроюк / Пункт
«13» __ 08 __ 2023 й. / № 334-П / «13» __ 08 __ 2023 г.

Об открытии регионального проекта «Диспансеризация и диспансерное наблюдение на фельдшерско-акушерских пунктах»

В рамках реализации на территории мультимедийной организации, с помощью (далее - ИМО) реализовать проект «Цифровой фельдшерско-акушерский пункт», а также на территории Республики Башкортостан реализовать проект «Цифровизация первичной медико-санитарной помощи», а также достижения национальных показателей состояния здоровья граждан Республики Башкортостан, в рамках реализации национальных проектов «Здравоохранение», «Демография», **привлекаю:**

1. Открыть проект «Цифровой фельдшерско-акушерский пункт», срок: до 14 марта 2023 г.
2. Назначить руководителя проекта заместителя министра здравоохранения Республики Башкортостан, участником проекта ИМО обеспечить.
3. Формирование рабочей группы.
- 3.1. Формирование рабочей группы.
- 3.2. Предоставление на утверждение, мероприятия по выполнению проекта в кв.
4. Главным врачом мультимедийной организации проекта ИМО обеспечить.
- 4.1. Формирование рабочей группы в мультимедийной организации, срок: до 14 марта 2023 года.
- 4.2. Назначить заместителя руководителя проекта заместителя министра здравоохранения Республики Башкортостан, участником проекта ИМО обеспечить.
5. Директору ГБУЗ РБ ИМБАЦ обеспечить деятельность Минздрава РБ методическую помощь и взаимодействие.
6. Контроль за исполнением поручений министра Д.Р. Еникеев.

Министр

МИНИСТЕРСТВО ЗДРАВООХРАНЕНИЯ РЕСПУБЛИКИ БАШКОРТОСТАН

Служба здоровья

Цифровой фельдшерско-акушерский пункт

Рахматуллин Айрат Раифович

МИНИСТР ЗДРАВООХРАНЕНИЯ РЕСПУБЛИКИ БАШКОРТОСТАН

БАШКОРТОСТАН РЕСПУБЛИКАСЫ / РЕСПУБЛИКА БАШКОРТОСТАН

НАУЛЫК ХАЛҚАУ МИНИСТРЫ / МИНИСТЕРСТВО ЗДРАВООХРАНЕНИЯ

Туй урыны: 23 апр. йөр. сағаты: 45002 / ул. Тукаяв. д. 23, г. Уфа. 450022
Тел: (847) 218-00-81; факс: 218-00-82; e-mail: minzdrav@mail.gov.bashkortostan.ru

Бюроюк / ПРИКАЗ
14.03.2024 / № 467-А / 14.03.2024
Йөр. х. / г. Уфа

Об открытии регионального проекта «Организация неотложной медицинской помощи в амбулаторно-поликлиническом звене»

В рамках реализации на территории Республики Башкортостан проекта «Новой модели оказания первичной медико-санитарной помощи», регионального проекта «Развитие системы оказания первичной медико-санитарной помощи», а также достижения национальных показателей состояния здоровья населения Республики Башкортостан, в рамках реализации мероприятий национальных проектов «Здравоохранение», «Демография», **привлекаю:**

1. Открыть региональный проект «Организация неотложной медицинской помощи в амбулаторно-поликлиническом звене» (далее - проект), срок: 14 марта 2024 года.
2. Назначить руководителя проекта заместителя министра здравоохранения Республики Башкортостан Гамушину Елену Николаевну.
3. Руководителем проекта обеспечить.
- 3.1. Формирование рабочей группы, срок: до 18 марта 2024 года.
- 3.2. Назначить заместителя рабочей группы, срок: 18 марта 2024 года.
4. Главным врачом медицинских организаций Республики Башкортостан, участником проекта ИМО обеспечить.

АУДИТ РАБОТЫ ФЕЛЬДШЕРА ФАП



Количество выписанных листов
нетрудоспособности



Количество выписанных рецептов
на льготные препараты



Количество проведенных
телемедицинских консультаций



Количество открытых карт
диспансеризаций и профосмотров
(ДВН и ПМО) на ФАП



Количество закрытых
диспансеризаций на ФАП



Забор крови



Забор мазка с шейки матки



Выполненные ЭКГ



Измерение внутриглазного давления



Количество проведенных осмотров
в рамках диспансерного наблюдения

Начальная точка реализации проекта на 1.01.2024г

31% ФАП

не выписывают
ЛВН

42% ФАП

не выписывают
рецепты на ЛП

47% ФАП

не проводят
ТМК

ТИРАЖИРОВАНИЕ ПРОЕКТА «ЦИФРОВОЙ ФАП»



Недостаточные навыки и умения молодых специалистов в практической деятельности работы на ФАП

Отсутствие единого подхода к организации рабочего процесса

Необходимость адаптации молодых специалистов к работе в условиях сельской местности

Отсутствие навыков работы с ГИСЗ РБ, необходимо время на самостоятельное изучение системы

154 выезда РЦ ПМСП в 2023-2024 гг.

130 проектов по улучшениям в МО в 2024 г.





Цель: Создать практическое руководство («стандарт») для специалистов ФАП до 1 октября 2024



Провести исследование работы фельдшера/акушерки ФАП
(хронометраж, визуальное наблюдение, выявление проблем)



Создать алгоритмы основных процессов для работы в ГИСЗ РБ



Провести рационализацию рабочего пространства на ФАП



Провести апробацию стандарта фельдшерами ФАП

СТАНДАРТИЗАЦИЯ ОСНОВНЫХ ПРОЦЕССОВ ФАП

1. Алгоритм
выполнения процесса

2. Инструкция
оформления в ГИСЗ РБ

Видеоролики по работе с медоборудованием
(ЭКГ, дефибриллятор, мешок Амбу)

Организационно-планировочные решения
(единый для всех модульных ФАП)

Санитарно-гигиенические нормы
(алгоритмы уборки, шаблоны журналов и т.д.)

Другое (рекомендованный график работы, отчетность в ГИСЗ РБ, действия при аварийных ситуациях)



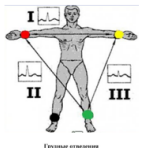
РАЗДЕЛ 4. СНЯТИЕ И ДИСТАНЦИОННАЯ ПЕРЕДАЧА ЭКГ

АЛГОРИТМ ВЫПОЛНЕНИЯ ЭКГ

4 Снятие и дистанционная передача ЭКГ

Запустить приложение Easy ECG на компьютере (см. подробную инструкцию на след. странице);

- ✓ В левом нижнем углу выбрать значок в виде «красной стрелки»;
- ✓ Ввести данные пациента из программы ГИСЗ РБ (выбрать для исследования);
- ✓ Запустить съемку ЭКГ;
- ✓ Через 10 секунд запись автоматически остановится;
- ✓ Сделать Screen пленки (в нижнем левом углу выбрать значок с символом «перышко»);
- ✓ Загрузить сделанный Screen в программу ГИСЗ РБ путем нажатия на значок Easy (в левом верхнем углу);
- ✓ Описание проводит врач посредством входа в свой АРМ.



Проведение ЭКГ

- ✓ Обезжирить кожу пациента спиртодержимым антисептиком и покрыть электродами специальным гелем;
- ✓ Наложить четыре пластинчатых электрода на внутреннюю поверхность предплечий и голени в нижней их трети. Electroды каждой конечности имеет свой цвет:
 - Красный-накладывать на внутреннюю поверхность предплечья правой руки;
 - Желтый-аналогично красному на левую руку;
 - Зеленый-накладывать на внутреннюю поверхность голени левой ноги;
 - Черный-аналогично зеленому на правую ногу.

Для лучшего запоминания: Electroды накладываем с правой руки по часовой стрелке: **Каждая женщина злее черта**

- Установить грудные электроды на область грудной клетки:
 - V1 красный — в четвертом межреберье у правого края грудины;
 - V2 желтый — в четвертом межреберье у левого края грудины;
 - V3 зеленый — посередине между точками V2 и V4;
 - V4 коричневый — в пятом межреберье по левой срединно-ключичной линии;
 - V5 черный — на уровне отведения V4 по передней подмышечной линии;
 - V6 фиолетовый — на том же уровне по срединной подмышечной линии.

Для фиксации грудных электродов использовать резиновые группираторы. После снятия ЭКГ отсоединить группираторы от пациента.



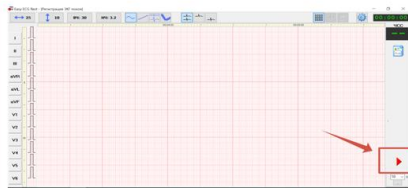
[Обучающий видеоролик «Снятие ЭКГ»](#)

АЛГОРИТМ ПО ДИСТАНЦИОННОЙ ПЕРЕДАЧЕ ЭКГ

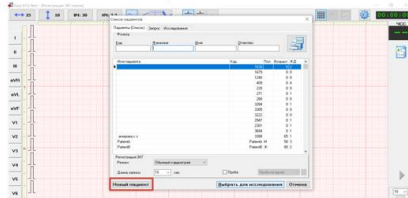
4 Снятие и дистанционная передача ЭКГ

Алгоритм по дистанционной передаче ЭКГ

1. Открыть программу EasyEKG
2. Нажать на иконку как на рисунке ниже.



3. Нажимаем на «Новый пациент»



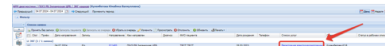
11

АЛГОРИТМ ВНЕСЕНИЯ ИНФОРМАЦИИ В ГИСЗ РБ

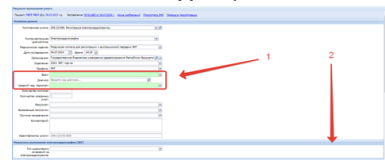
4 Снятие и дистанционная передача ЭКГ

Алгоритм внесения информации в ГИСЗ РБ

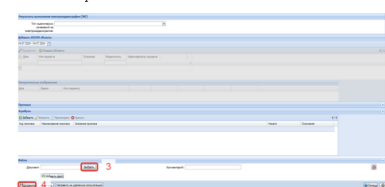
1. Найти пациента и нажать «<<Регистрация электрокардиограммы>>



2. Заполнить обязательные поля в форме и спускаемся вниз



3. Нажать «<<Выбрать>>» и прикрепляем наш файл ЭКГ
4. Нажать «<<Сохранить>>»



13

ВИДЕОРОЛИК СНЯТИЕ ЭКГ НА ФАП

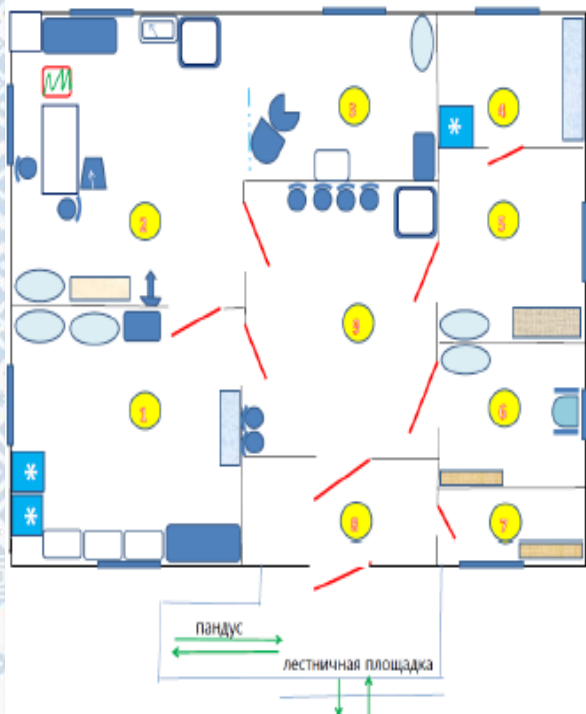


РАЗДЕЛ 17. РЕКОМЕНДУЕМЫЕ СХЕМЫ РАСПОЛОЖЕНИЯ МЕБЕЛИ, ОБОРУДОВАНИЯ И МЕДИЗДЕЛИЙ НА ФАП



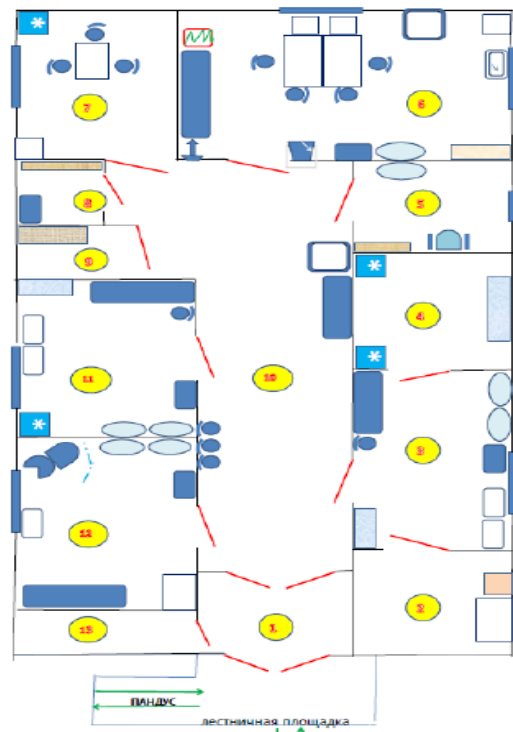
ОРГАНИЗАЦИОННО-ПЛАНИРОВОЧНЫЕ РЕШЕНИЯ

ФАП с численностью населения менее 800 человек



- 1 - процедурный кабинет
- 2 - кабинет приема
- 3 - смотровой кабинет
- 4 - комната хранения медикаментов
- 5 - комната медперсонала
- 6 - сан. узел
- 7 - помещение уборочного инвентаря
- 8 - тамбур
- 9 - тамбур

ФАП с численностью населения более 800 человек



- 1 - тамбур
- 2 - стерилизационная
- 3 - процедурный кабинет
- 4 - комната хранения медикаментов
- 5 - санузел
- 6 - комната приема
- 7 - комната персонала
- 8 - кабинет уборочного инвентаря
- 9 - помещение для хранения белья
- 10 - холл
- 11 - прививочная
- 12 - смотровой кабинет
- 13 - комната хранения мед. отходов

- - раковина
- * - холодильник
- ▭ - кушетка
- ▭ - столик
- ▭ - дезсредства
- ▭ - унитаз
- ▭ - весы
- ▭ - ростомер
- ▭ - уборочный инвентарь
- ▭ - стеллаж
- ▭ - шкаф для белья
- ▭ - кресло гинекологическое

РЕКОМЕНДУЕМЫЙ РЕЖИМ РАБОТЫ НА ФАП

19

Рекомендуемый режим работы на ФАП

Время	Выполняемые манипуляции
8:00	Начало рабочего дня
8:00-8:15	Проведение текущей уборки помещения. Обработка всех поверхностей с отметкой в журнале текущей уборки.
8:15-8:30	Фиксация в журнале показаний на гигрометрах, находящихся в помещении, показания термометров находящихся в холодильниках. Приготовление дезинфицирующих растворов с разлитием в емкости, отметкой на бирках даты разведения. Подготовка рабочего места для приема пациентов.
8:30-11:30	Прием записанных пациентов на текущую дату в неотложной форме, по заболеванию, по диспансерному наблюдению и с профилактической целью. Проведение ДВП, ПО.
12:00-12:30	Выполнение профилактических и лечебных манипуляций и процедур, самостоятельно или по назначению врача-терапевта. Проведение профилактических прививок взрослому и детского населения согласно национального календаря профилактических прививок
12:40-13:30	Обслуживание активных и неотложных вызовов, проведение дольворовых обходов, патронаж беременных, рожениц, детей.
14:00-15:00	Работа на ФАП с документацией, внесение в программу ГИСЗ РБ данных об обслуживании вызовов, патронажей, заполнение отчетно-учетной документации. Планирование на следующий день, приглашение пациентов на плановый прием, дистанционное консультирование хронических больных (мониторинг здоровья)
15:00-15:12	Проведение текущей уборки с записью в соответствующих журналах

46

ШАБЛОН ОБЪЯВЛЕНИЯ ДЛЯ РАЗМЕЩЕНИЯ НА ФАП

Служба здоровья
ГБУЗ РБ БИРСКАЯ ЦРБ

СУСЛОВСКИЙ ФЕЛЬДШЕРСКО-АКУШЕРСКИЙ ПУНКТ

На ФАП вы можете:

- ПОЛУЧИТЬ МЕДИЦИНСКУЮ ПОМОЩЬ
- ПРОЙТИ ДИСПАНСЕРИЗАЦИЮ И ВАКЦИНАЦИЮ
- СДАТЬ АНАЛИЗЫ
- СНЯТЬ ЭЛЕКТРОКАРДИОГРАММУ (ЭКГ)
- ОФОРМИТЬ СПРАВКИ И БОЛЬНИЧНЫЙ ЛИСТ
- ПРОЙТИ ОСМОТР АКУШЕРКОЙ
- ЗАПИСАТЬСЯ НА ПРИЕМ К ВРАЧАМ-СПЕЦИАЛИСТАМ ИЛИ НА ИССЛЕДОВАНИЯ В ЦРБ
- ПРОЙТИ ТЕЛЕМЕДИЦИНСКУЮ КОНСУЛЬТАЦИЮ

Ваш фельдшер _____ тел _____

СКАЧАТЬ
ОБЪЯВЛЕНИЕ



Руководитель: Рахматуллин Айрат Разифович,
министр здравоохранения Республики Башкортостан



ГБУЗ РБ Бирская ЦРБ:

- **Хаматов Айдар Ралифович**, главный врач Яваева Диана Георгиевна, медицинская сестра ОМО
- **Шестакова Наталья Николаевна**, старшая медицинская сестра поликлиники
- **Барбашова Ирина Дамилевна**, главная медицинская сестра

ГБУЗ РБ Зилаирская ЦРБ:


- **Галин Данис Далхович**, главный врач Садыкова Наталья Александровна, главная медсестра
- **Буляков Нур Зуфарович**, программист
- **Бурзянцева Галина Николаевна**, фельдшер

РЦ ПМСП (ГКУЗ РБ МИАЦ):

- **Яхина Роза Радиковна**, директор
- **Хасанова Эльвира Тимергалеевна**, руководитель РЦ ПМСП
- **Засыпкина Ирина Николаевна**, ГВС по управлению сестринской деятельностью МЗ РБ



СКАЧАТЬ ПРАКТИЧЕСКОЕ РУКОВОДСТВО
«СТАНДАРТ РАБОТЫ ФЕЛЬДШЕРА ФАП»





БЛАГОДАРЮ ЗА ВНИМАНИЕ!